



**DADAROOM**

# **As melhores cidades para ser jovem na América Latina**

Ranking Dada Room 2016

10 mil jovens latino americanos entre 18 e 30 anos foram questionados sobre as oportunidades, qualidade de vida e diversão nas suas cidades

**[www.dadaroom.com](http://www.dadaroom.com)**

Todos os direitos reservados a Dada Room.

# Palavras dos fundadores...

O ranking sobre “As melhores cidades para ser jovem na América Latina” é o primeiro estudo sobre a atratividade das principais urbes da região para os jovens.

Nesta pesquisa foram levados em consideração indicadores chave para o bem-estar dos jovens (oportunidades de educação e profissional, qualidade de vida e custo de vida) para cruzar-los com a voz destes jovens por meio de um questionário on line usado com mais de 10 mil usuários da plataforma digital para dividir moradia lider no continente dadaroom.com entre 18 e 30 anos.

Preocupações, atrativos, vantagens, oportunidades e prioridades: através deste ranking não queremos apenas dar apenas **uma ferramenta aos jovens para escolherem a cidade onde estudar ou começar sua carreira profissional**, mas também um instrumento de uso para aqueles que estão a frente das cidades na América Latina para, assim, poder melhorar sua relação com seus cidadãos mais jovens.

**Os jovens já não são o “futuro” da região, são seu presente.** Nossas economias evoluem para uma era em que a criatividade, o conhecimento e a inovação são as principais fontes de riqueza, de emprego e de bem-estar - e os jovens são sem dúvida seu motor.

**Os jovens representam um quarto da população latina, no entanto seu peso no planejamento e na tomada de decisões públicas segue sendo marginal.** Além disto, perduram os clichês: diz-se que jovens não têm claras suas prioridades, que são rebeldes e que não se preocupam por seu futuro. Com base nos resultados deste estudo, estamos certos que eles têm muita clareza de seu futuro e estão conscientes de seu contexto socioeconômico e político.

Este ranking se repetirá e melhorará anualmente. Nos últimos quatro anos **ajudamos a 400 mil jovens a conseguirem sua independência e a dividir apartamento por meio do dadaroom.com e entendemos que a problemática da moradia é mais profunda do que pensávamos: a chegada a vida economicamente ativa de uma nova geração** com aspirações e desafios diferentes as anteriores. Estas aspirações e desafios são o que procuramos mostrar nesta investigação.

Esperamos que este ranking se transforme em um recurso útil para as cidades e para os jovens latinos, já que a capacidade de uma cidade para atrair e reter jovens depende de seu futuro.

-Pamela Olvera,  
fundadora do Dada Room



# O mais mais

## Os 5 principais achados do estudo

- 1** A grande maioria dos jovens da América Latina se mostra orgulhosa e satisfeita de viver em suas cidades; 64,5% dos entrevistados consideram que sua cidade é a **melhor para ser jovem.**
- 2** A **segurança é o tema de maior preocupação** para os jovens latinos: 72,4% mencionaram que este é o maior problema a ser resolvido na sua cidade. **A mobilidade é o segundo problema de maior inquietude** segundo 56,7%
- 3** **Ser independente e ter acesso a uma casa própria** preocupa 39,1% dos jovens; costumam dispendir uma média de 225 dólares por mês para dividir moradia.
- 4** 8 em cada 10 jovens pensam que há **suficiente oferta cultural** e opções de entretenimento na sua cidade.
- 5** O tema de **abertura para as diversas sexualidades** ainda pode melhorar; em uma escala de 1 a 5, os jovens latinos acreditam pontuaram em 3.4 quando questionados o quanto gay-friendly é sua cidade.

## As 5 melhores cidades



### Cidade do México

A melhor cidade para viver sendo jovem.



### Buenos Aires

Cidade com melhor qualidade de vida.



### São Paulo

A melhor cidade para ser estudante.



### Santiago de Chile

A melhor cidade para ser estudante.



### Medellin

A melhor cidade para dividir apartamento.

# O que consideramos para determinar a melhor cidade?

As variáveis que se consideraram foram incluídas com base nos interesses e preocupações que os jovens demonstraram na nossa pesquisa e **se agrupam em três categorias:**



\*Índice de Desenvolvimento Humano



# Ranking

Definimos uma escala de cores para deixar mais o ranking mais dinâmico. As cidades cor verde ● são as melhores avaliadas neste indicador. As que estão em amarelo ● têm um valor intermediário, já as vermelhas ● são as pior qualificadas.

## Ranking General

Cidade	*	Oportunidade	Ócio	Qualidade de vida
1.Ciudad de México	7.030	●	●	●
2.São Paulo	7.025	●	●	●
3.Buenos Aires	7.000	●	●	●
4.Quito	6.575	●	●	●
5.Concepción	6.426	●	●	●
6.Montevidéu	6.378	●	●	●
7.Medellín	6.299	●	●	●
8.San José	6.073	●	●	●
9.Santiago	6.072	●	●	●
10.Valparaíso	6.054	●	●	●
11.Córdoba	5.937	●	●	●
12.Bogotá	5.935	●	●	●
13.Rio de Janeiro	5.934	●	●	●
14.Curitiba	5.835	●	●	●
15.Lima	5.806	●	●	●
16.Rosário	5.776	●	●	●
17.Panamá	5.703	●	●	●
18.Porto Alegre	5.639	●	●	●
19.Guadalajara	5.326	●	●	●
20.Puebla	5.119	●	●	●
21.Querétaro	5.077	●	●	●
22.Monterrey	4.850	●	●	●
23.Caracas	4.082	●	●	●

\*Qualificação global sobre 10 - ver metodologia.

## Ranking de cidades para Estudar Começar a trabalhar



**1.São Paulo**  
**2.Quito**  
**3.CDMX**

4.Córdoba  
5.Buenos Aires  
6.Concepción  
7.Rio de Janeiro  
8.Santiago  
9.Rosario  
10.Medellín  
11.Valparaíso  
12.Lima  
13.San José  
14.Bogotá  
15.Curitiba  
16.Porto Alegre  
17.Montevidéu  
18.Panamá  
19.Guadalajara  
20.Querétaro  
21.Puebla  
22.Monterrey  
23.Caracas



**1.Santiago**  
**2.Montevidéu**  
**3.San José**

4.Valparaíso  
5.Concepción  
6.Córdoba  
7.São Paulo  
8.Panamá  
9.Lima  
10.Rosario  
11.Monterrey  
12.Quito  
13.Buenos Aires  
14.CDMX  
15.Medellín  
16.Bogotá  
17.Curitiba  
18.Porto Alegre  
19.Puebla  
20.Rio de Janeiro  
21.Guadalajara  
22.Querétaro  
23.Caracas

# A melhor cidade em...



# A pior cidade em...



# Aspiração as mesmas (ou melhores) oportunidades de seus pais

Longe dos clichês de uma geração de “nemnems” (nem estudam nem trabalham), os jovens aspiram ter uma boa educação, um emprego estável e bem remunerado e, em geral, um nível digno de vida que lhes permita ter independência do lar familiar.

Por isso consideramos que os índices de emprego, de desenvolvimento humano (IDH) e de educação (acesso e oferta), que compõem a categoria, devem ter um peso importante na ponderação do ranking.



“Adoro minha cidade, mas o que mais me preocupa é o desemprego que aqui é alto e ao sair da universidade não sei se será difícil encontrar um emprego aqui ou se terei que buscar em outra cidade”

Sebastian - 23 anos - Medellin



“O sistema de saúde pública é muito deficiente. Demoram horas para nos atender. Se você quiser ir a um hospital privado vai sair muito caro. Com a minha idade saúde não é uma grande preocupação, mas me dá medo envelhecer.”

Angélica - 31 anos - Guadalajara

As cidades com mais oportunidades:


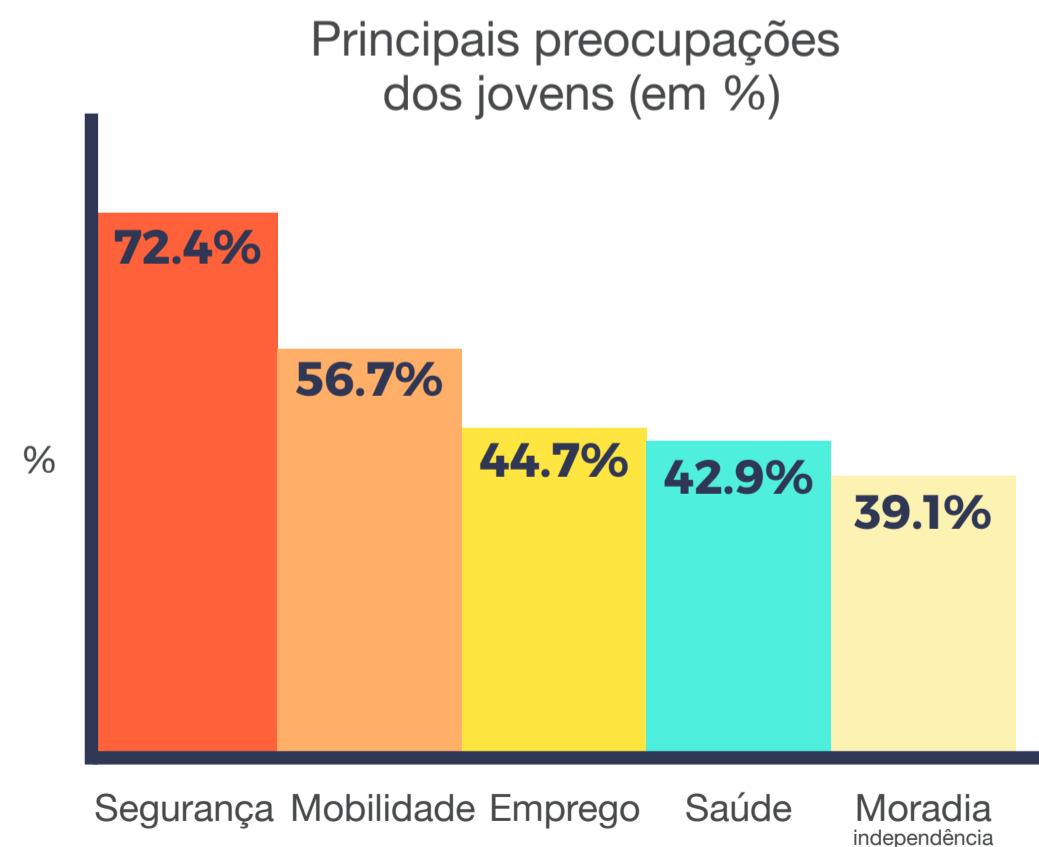
- 1. São Paulo.**
- 2. Santiago do Chile.**
- 3. Ciudad do México.**



# Qualidade de vida: a vontade de poder se movimentar, viver e ser independente sem preocupações

Se seis de cada 10 jovens declaram que sua cidade é a melhor para viver, também sinalizam as deficiências em temas ambientais, de segurança, transporte, tolerância e acesso a uma moradia.

A situação é diferente em cada uma das cidades, mas a maioria dos jovens desejam cidades mais abertas em relação a diversidade, relação com o meio-ambiente ou novos modelos de transporte. A oportunidade de sair da casa dos pais também se destaca como uma aspiração compartilhada entre os questionados.



“Perco uma hora diariamente no transporte público. Quero viver mais perto do trabalho, mas é muito caro para o meu orçamento. Procurei, mas os aluguéis estão altos. Por isso ainda moro com os meus pais.”

Marco - 27 anos - Buenos Aires



“Sempre me movo de bicicleta pela cidade, mas sei que é perigoso: não há cultura de ciclismo em Lima e nenhum carro respeita nosso espaço.”

Enrique - 20 anos - Lima



“Você não pode sair durante o dia porque há perigo com a contaminação do ar, e não rola sair à noite por conta da insegurança. E aí, quando podemos sair?”

Abril - 25 anos - Cidade do México

# Diversão para tudo e para todos os bolsos

Se há algo que os jovens reconhecem na sua cidade é a riqueza da oferta cultural e as opções para sair. Tédio? Nunca! Oito em cada 10 entrevistados se declara satisfeito com as opções nas suas cidades para sair nos fins de semana, seja cinema, restaurante, para beber, em casal ou com os amigos, praticar um esporte ou visitar o museu. A única limitante: orçamentos reduzidos...



“Opções não faltam na cidade: poderia visitar uma nova exposição, descobrir um novo bar ou ir a um bom show todos os finais de semana, Mas o que falta é dinheiro.”

Larissa - 25 anos - São Paulo



“Acredito que há cidades em que há mais opções para se divertir. Aqui está legal, mas sempre é necessário viajar para ir a shows grandes.”

Catalina - 22 anos - Concepción



“A verdade é que não é necessário muito para aproveitar a cidade. Cada fim de semana tem eventos gratuitos e sempre se pode praticar algum esporte nos parques.”

Erick - 28 anos - Bogotá

Cidades com melhor oferta cultural e de festa

**1. Cidade do México.**

**2. Buenos Aires.**

**3. São Paulo.**

# Metodologia do índice

Os dados para realizar o primeiro ranking das melhores cidades para se ser jovem na América Latina foram recopilados entre junho e julho de 2016 e correspondem a informes feitos entre 2014 e 2016. Além disso, incluíram dados próprios, coletados por meio de um questionário online sobre uma amostra de 10 mil cidades participantes.

O estudo compreende as 23 cidades da América Latina que foram eleitas com base em critérios como o número de habitantes, atividade econômica e preponderância em seus respectivos países. Os 21 índices foram selecionados tendo em conta os principais interesses e preocupações que mostraram os questionados.

## Indicadores e ponderação

Foram determinadas três categorias que agrupam os 21 indicadores.

As categorias Oportunidades e Qualidade de Vida têm um valor de 40% cada uma; Diversão tem 20% na nota final. Para obter uma nota final de cada categoria se soma a qualificação de cada indicador. Assim a nota mais alta para as primeiras categorias é 4 e para a terceira 2.

Para determinar a qualificação de cada indicador, atribuímos uma escala de 0 a 1, sendo a nota mais alta e 0 a nota mais baixa. Sua qualificação se obtém em proporção com o dado da cidade melhor situada neste indicador. Por exemplo, a Cidade do México é a melhor colocada em Museus, ao ter uma estimativa de 94, chega a 1 de qualificação; a nota das demais cidades se calcula dividindo seu número de museus por 94.

Assim que para chegar a nota final, somamos as notas finais de cada categoria. No fim, a qualificação mais alta que pode alcançar uma cidade é de 10.

Também designamos uma escala de cores para deixar o ranking mais dinâmico. As cidades com cor verde são as melhores avaliadas neste indicador. As que estão em amarelo são as com um valor intermediário e as vermelhas são as pior avaliadas.

## Faixa de idade

Entendemos como jovem a população de 18 a 30 anos. Quando não haviam dados para população nesta faixa de idade, foi levado em consideração faixas similares. Por exemplo: para o indicador de população jovem usamos o dado de 15 a 29 anos.

## Fontes

Primeiramente buscamos fontes primárias e secundárias; para alguns indicadores foi possível encontrar dados de informes e sites oficiais por cidade. Para outros levamos em consideração dados a nível nacional por meio do seu nível de confiança, mas para alguns foi necessário recorrer a rankings e sites considerados como fontes terciárias. 23% das variáveis são construídas de dados próprios com base no questionário aplicado a 10 mil usuários da plataforma.

## Indicadores de preços

A exceção do indicador Moradia - dado de [dadoras.com](http://dadoras.com) -, as variáveis que são medidas por preços foram tiradas do site [www.numbeo.com](http://www.numbeo.com); se determinou seu valor em dólar. Para homogeneizar a medida se comparou o preço com o salário mínimo e se chegou a uma nota entre a relação de horas que uma pessoa deve trabalhar para obter determinado artigo (cerveja, comida, entrada ao cinema, etc.)

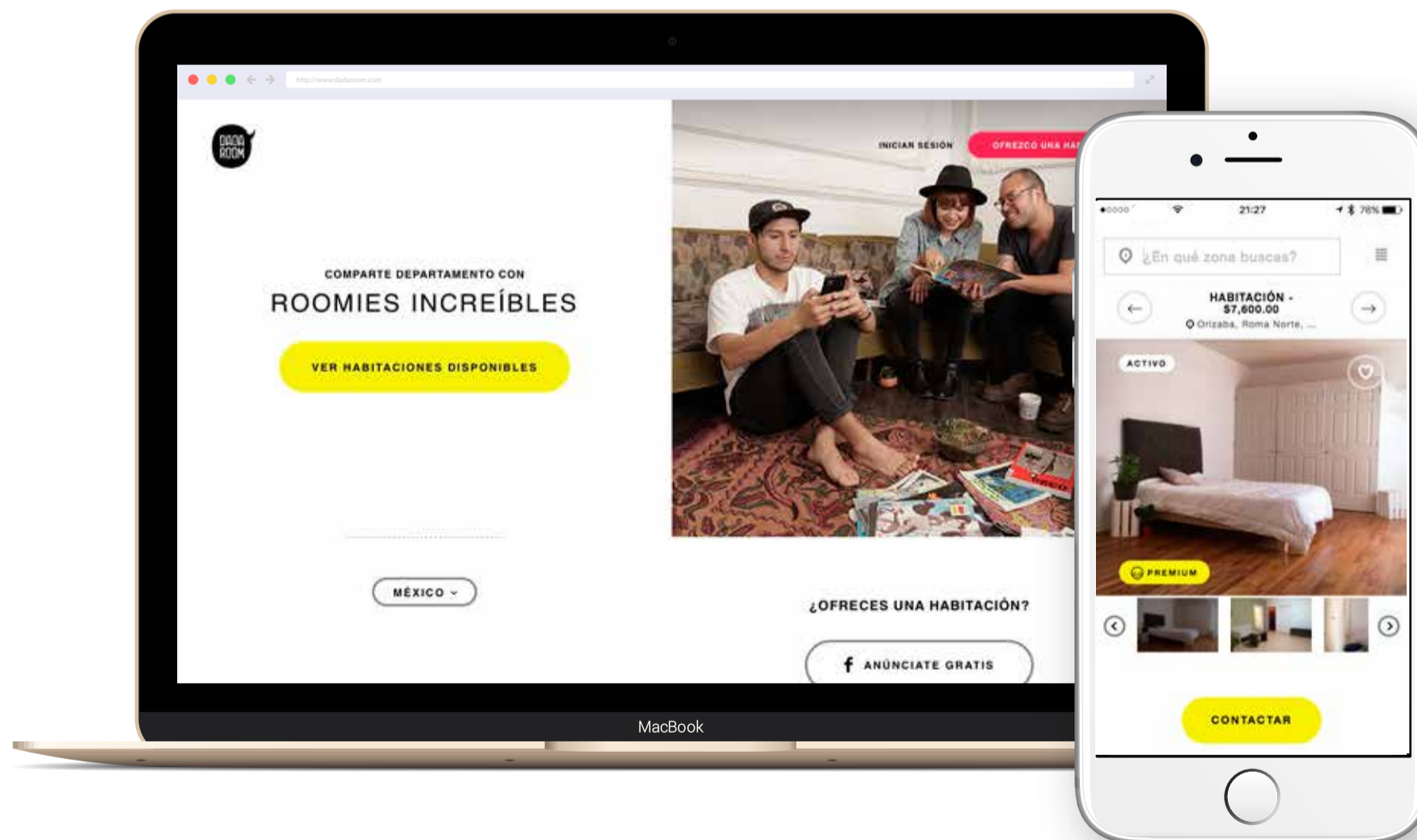
## Melhores cidades para começar a trabalhar e estudar

Para determinar a melhor cidade para começar a trabalhar se formou um índice com as variáveis: emprego, IDH, corrupção e moradia. Além disso se levou em consideração o salário mínimo e dados do [Firstjob.me](http://Firstjob.me) sobre o tempo para encontrar trabalho de turno integral.

Para determinar a melhor cidade para ser estudante se formou um índice com as variáveis universidade, oferta cultural, comida, moradia e transporte.

# Quem somos?

Dada Room é a plataforma líder para a **busca de roomies na América Latina**, em que cada mês milhares de jovens profissionais e estudantes encontram um **novo lar** e as **pessoas indicadas** para dividi-lo, em um ambiente social e seguro.



**380,000**

Usuários registrados



**6**

Países em operação



**2 Millones**

De páginas vistas ao mês



**143,000**

Quartos publicados



**DADA ROOM**

**Contato**  
**Larissa Schmidt**  
**larissa@dadaroom.com**

**[www.dadaroom.com](http://www.dadaroom.com)**

Todos os direitos reservados a Dada Room.